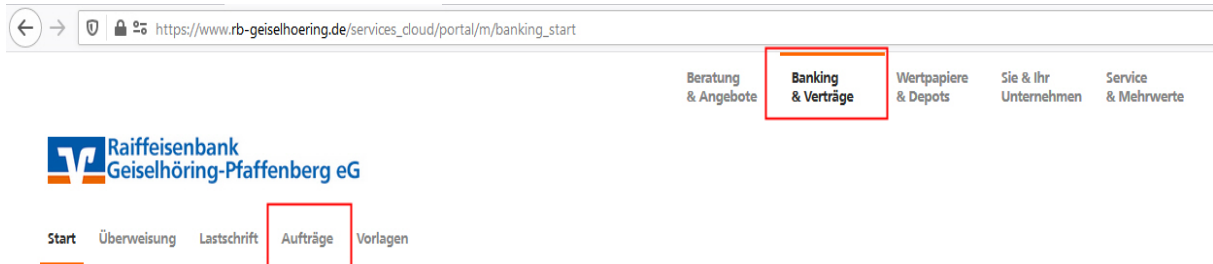
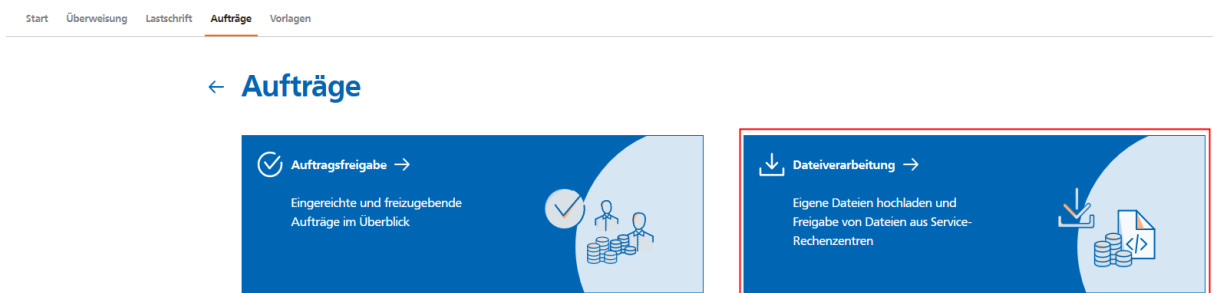


## Zahlungsaufträge (z. B. Lohn- oder Gehaltszahlungen) freigeben

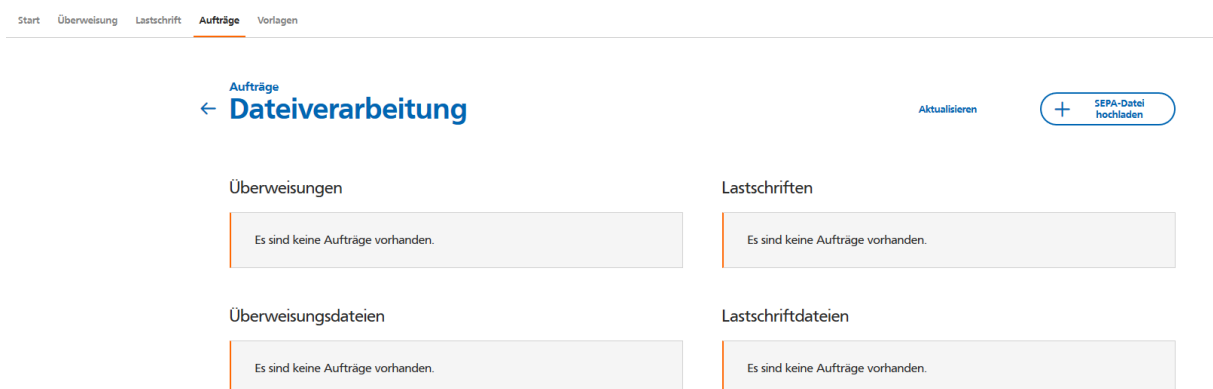
Oben muss der Punkt „Banking & Verträge“ ausgewählt sein, dann klicken Sie bitte auf „Aufträge“.



Danach wählen Sie bitte den Punkt „Dateiverarbeitung“ aus.



In dieser Übersicht sehen Sie die noch offenen Zahlungsaufträge.



**Klicken** Sie bitte auf die **3 Punkte**, danach erscheint ein **kleines Fenster**.

Wenn Sie das Ausführungsdatum ändern wollen, klicken Sie bitte auf „Anzeigen“

Wenn Sie die Datei direkt freigeben wollen, klicken Sie bitte auf „Beauftragen“

Wollen Sie die Datei löschen, klicken Sie bitte auf „Löschen“

Aufträge  
← **Dateiverarbeitung** Aktualisieren + SEPA-Datei hochladen

Überweisungen ≡ ↓

SEPA-Datei (Überweisung) Offen

**CCTI/VRNWSW/3B298A6A86FCFE5BDC0CBF2** **-11,00 EUR**

1 Posten

Ausführung am 08.01.2021 ⋮

Lastschriften

Es sind keine Aufträge vorhanden.

Überweisungsdateien

Es sind keine Aufträge vorhanden.

Lastschriftdateien

Es sind keine Aufträge vorhanden.

Aufträge  
← **Dateiverarbeitung** Aktualisieren + SEPA-Datei hochladen

Überweisungen ≡ ↓

SEPA-Datei (Überweisung) Offen

**CCTI/VRNWSW/3B298A6A86FCFE5BDC0CBF2** **-11,00 EUR**

1 Posten

Ausführung am 08.01.2021 ⋮

👁 Anzeigen

🔒 Beauftragen

🗑 Löschen

Lastschriften

Es sind keine Aufträge vorhanden.

Überweisungsdateien

Es sind keine Aufträge vorhanden.

Lastschriftdateien

Es sind keine Aufträge vorhanden.

Zum Schluss müssen Sie noch eine TAN eingeben und auf „Senden“ klicken.

Als TAN-Verfahren können Sie Sm@rt-TAN oder die App VR SecureGo verwenden.

Aufträge • Dateiverarbeitung  
← Überprüfen

### Ihre Überweisung



1 Posten  
- 11,00 EUR



CCTI/VRNWSW/46/3E2B88628CF6F55CF72  
E  
Ausführung am: 19.01.2021

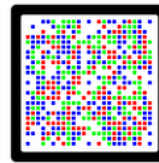


### Sicherheitsabfrage

Bitte unbedingt Auftrags-Daten abgleichen

Sicherheitsverfahren

Sm@rt-TAN photo



Bitte geben Sie die auf Ihrem TAN-Generator  
angezeigte TAN ein.

TAN erforderlich.

Anleitung

Senden

