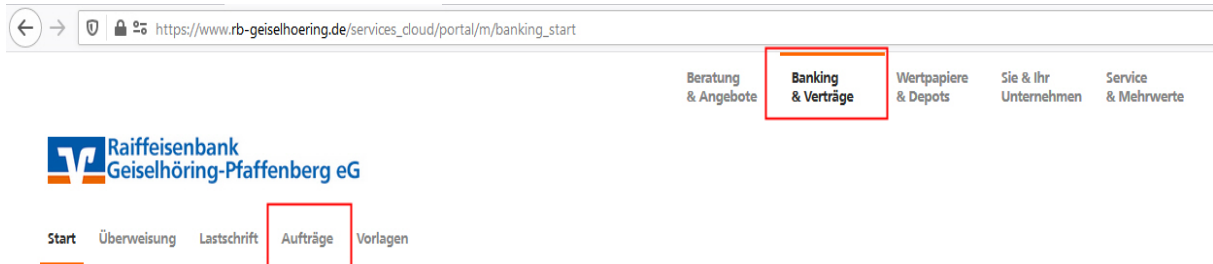
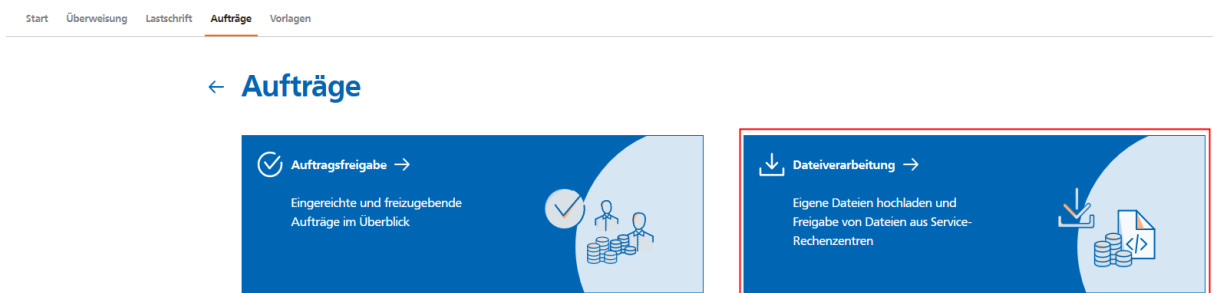


Dateien hochladen und Beauftragen

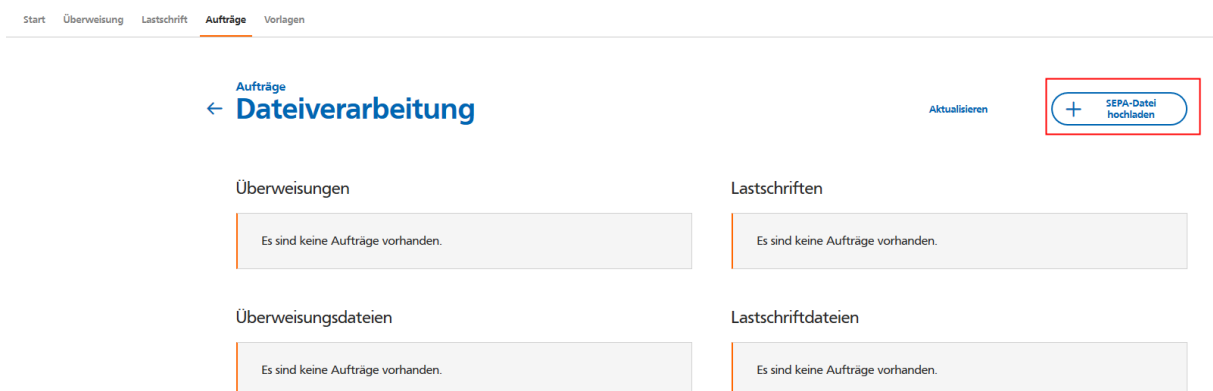
Oben muss der Punkt „Banking & Verträge“ ausgewählt sein, dann klicken Sie bitte auf „Aufträge“.



Danach wählen Sie den Punkt „Dateiverarbeitung“ aus.



In dieser Übersicht finden Sie oben rechts den Punkt „SEPA-Datei hochladen“.



Nachdem Sie Datei hochgeladen haben, erscheint die Datei in der Übersicht.

Klicken Sie bitte auf die 3 Punkte, danach erscheint ein kleines Fenster. Wählen Sie dort bitte „Beauftragen“.

Aufträge
← **Dateiverarbeitung** Aktualisieren + SEPA-Datei hochladen

Überweisungen ☰ ↓

SEPA-Datei (Überweisung) Offen

CCTI/VRNWSW/3B298A6A86FCFE5BDC0CBF2 -11,00 EUR

1 Posten

Ausführung am 08.01.2021 ⋮

Lastschriften

Es sind keine Aufträge vorhanden.

Überweisungsdateien

Es sind keine Aufträge vorhanden.

Lastschriftdateien

Es sind keine Aufträge vorhanden.

Aufträge
← **Dateiverarbeitung** Aktualisieren + SEPA-Datei hochladen

Überweisungen ☰ ↓

SEPA-Datei (Überweisung) Offen

CCTI/VRNWSW/3B298A6A86FCFE5BDC0CBF2 -11,00 EUR

1 Posten

Ausführung am 08.01.2021 ⋮

👁 Anzeigen

🔒 Beauftragen

🗑 Löschen

Lastschriften

Es sind keine Aufträge vorhanden.

Überweisungsdateien

Es sind keine Aufträge vorhanden.

Lastschriftdateien

Es sind keine Aufträge vorhanden.

Zum Schluss müssen Sie noch eine TAN eingeben und auf „Senden“ klicken.

Als TAN-Verfahren können Sie Sm@rt-TAN oder die App VR SecureGo verwenden.

Aufträge • Dateiverarbeitung
← Überprüfen

Ihre Überweisung



1 Posten
- 11,00 EUR



CCTI/VRNWSW/46/3E2B88628CF6F55CF72
E
Ausführung am: 19.01.2021

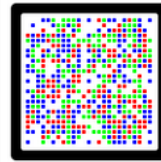


Sicherheitsabfrage

Bitte unbedingt Auftrags-Daten abgleichen

Sicherheitsverfahren

Sm@rt-TAN photo



Bitte geben Sie die auf Ihrem TAN-Generator
angezeigte TAN ein.

TAN

TAN erforderlich.

Anleitung

Senden

